

_ PROGRAMA EXPERT PDF _

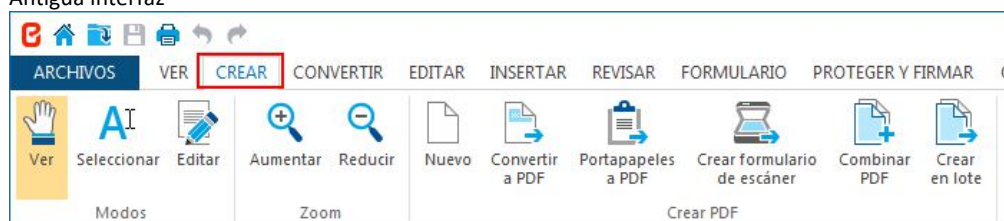
Nueva interfaz de usuario completamente rediseñada

En Expert PDF 15, muchas funcionalidades están en una nueva ubicación o se llaman de un modo diferente para ofrecer una experiencia más intuitiva.


A continuación, ofrecemos un resumen de estos cambios de ubicación y de nombres para que los usuarios de las versiones anteriores puedan compararlas con la antigua interfaz:

- El módulo de «Crear» se ha fusionado con el de «Convertir». Ahora, encontrará un submenú de «Crear» dentro del módulo «Convertir».

Antigua interfaz

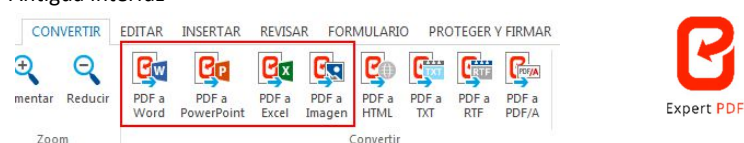


Nueva interfaz



- Las conversiones de PDF a Word, Excel, Power Point e imagen se han movido al submenú de «Exportar».

Antigua interfaz



Nueva interfaz



- Las conversiones de PDF a PDF/A, HTML y TXT se han movido a un submenú dentro de «Avanzado».

Antigua interfaz

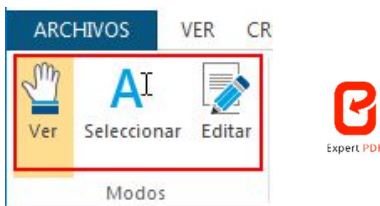


Nueva interfaz



- La selección de los modos «Editar», «Ver» y «Seleccionar», ya no están en la parte superior izquierda de la interfaz, sino que la parte central, justo debajo de la barra de herramientas.

Antigua interfaz

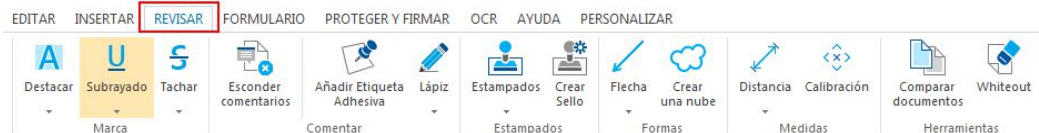


Nueva interfaz



- El módulo «Revisión» ahora se llama «Comentarios».

Antigua interfaz

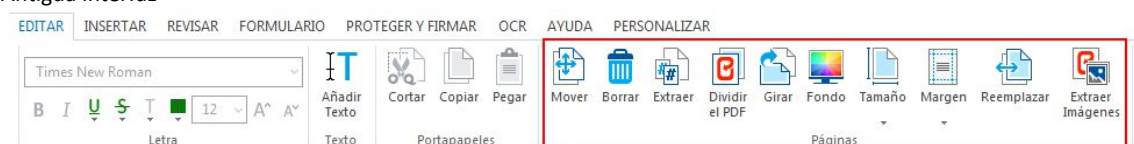


Nueva interfaz



- Las herramientas de Página que estaban en el módulo de «Editar» se han movido a un nuevo módulo llamado «Página».

Antigua interfaz



Nueva interfaz



- La funcionalidad de «Comprimir» se ha movido del menú de «Archivo» al módulo de «Convertir»

Antigua interfaz

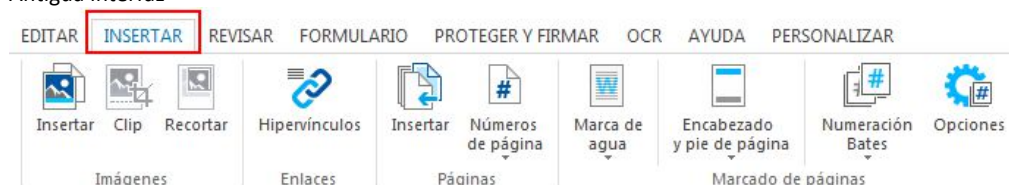


Nueva interfaz

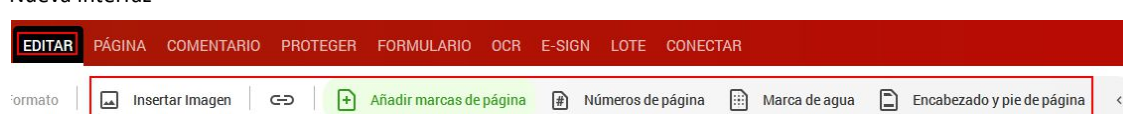


- El módulo de «Insertar» se ha eliminado y sus funcionalidades se han movido al módulo de «Editar»

Antigua interfaz



Nueva interfaz



- La funcionalidad de «Dividir» se ha movido del módulo de «Editar» al módulo de «Convertir».

Antigua interfaz

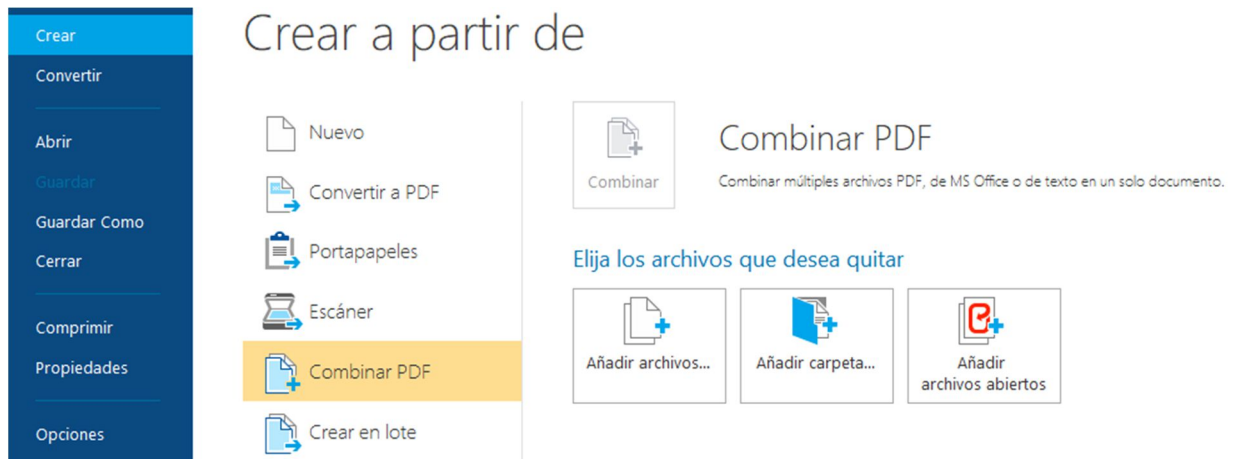


Nueva interfaz



- La funcionalidad de «Fusionar» se ha movido del menú de «Archivo» al módulo de «Convertir».

Antigua interfaz

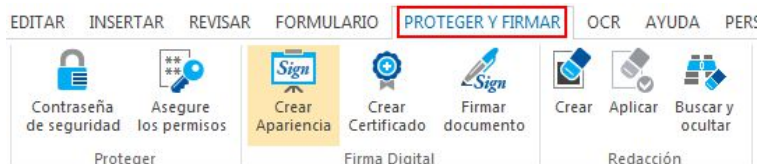


Nueva interfaz



- El módulo de «Proteger y firmar» ahora se llama «Proteger».

Antigua interfaz

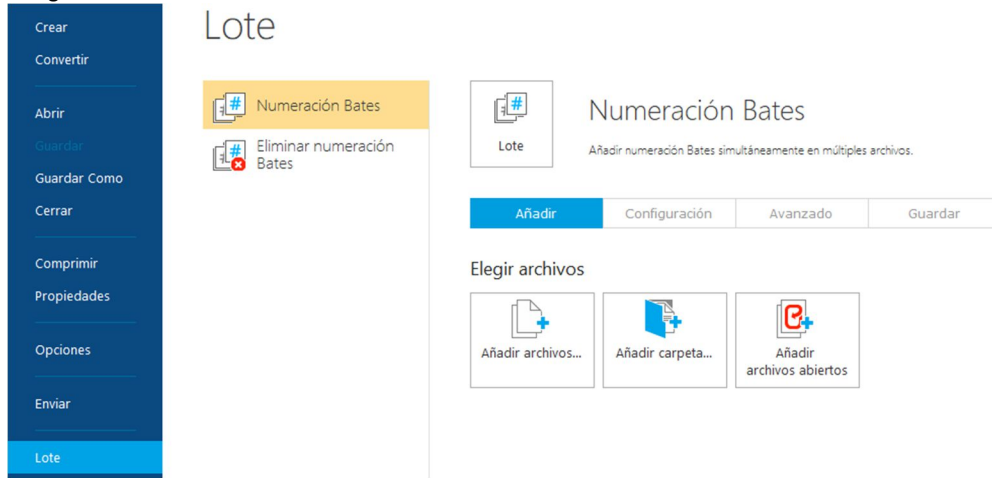


Nueva interfaz

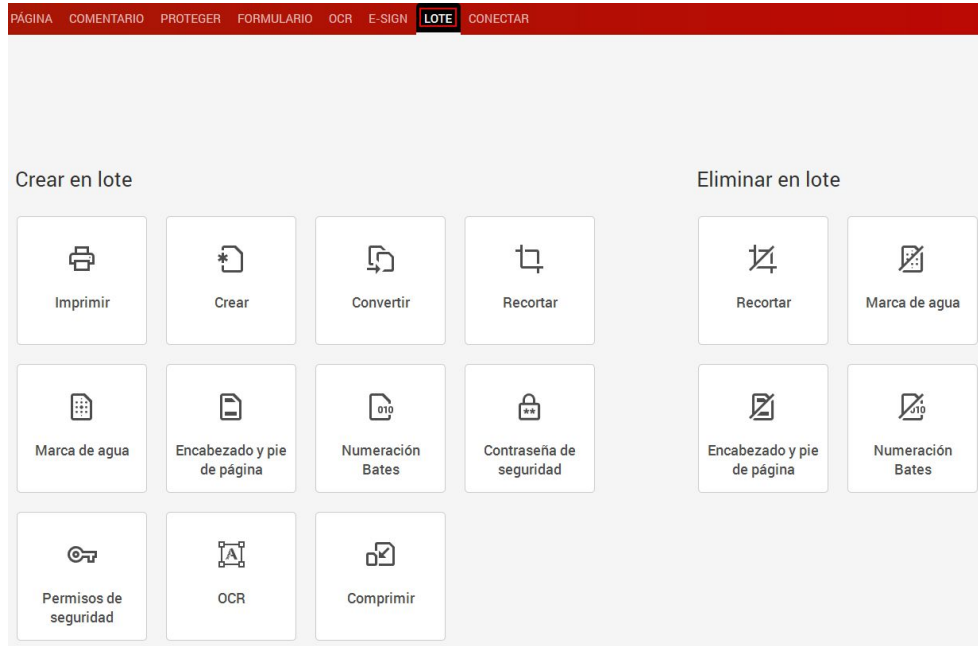


- Los procesos por lotes ahora están agrupados en un módulo con una nueva interfaz a pantalla completa y flujos de producción mejorados.

Antigua interfaz

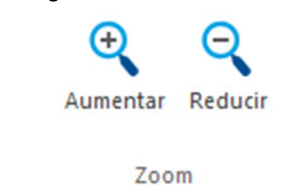


Nueva interfaz

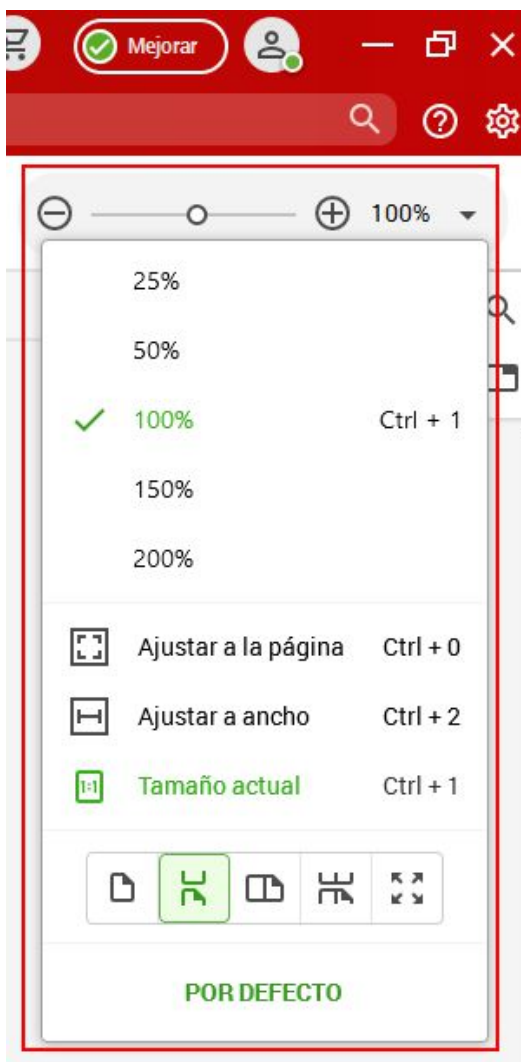


- Las funcionalidades rápidas de zoom y visualización ahora están agrupadas en una herramienta con menú desplegable.

Antigua interfaz

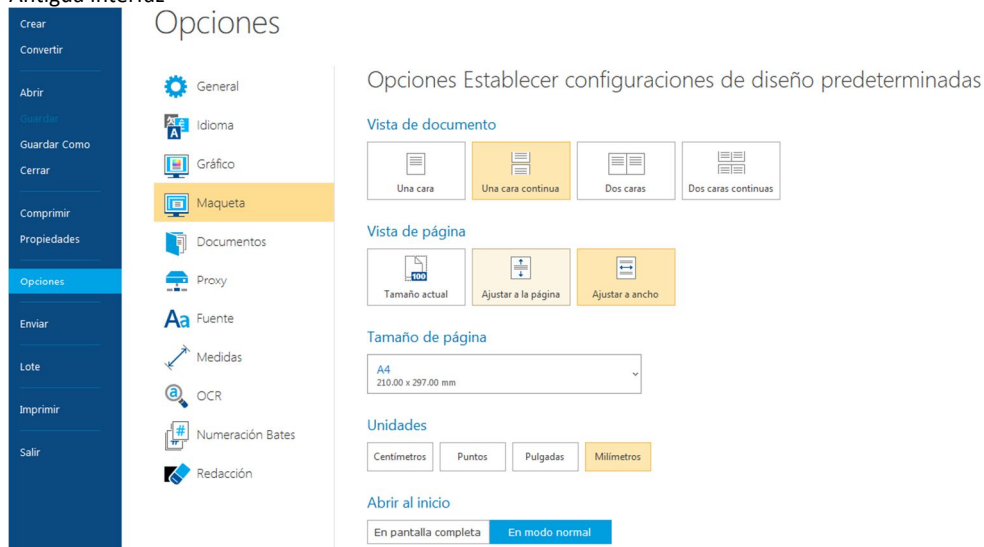


Nueva interfaz

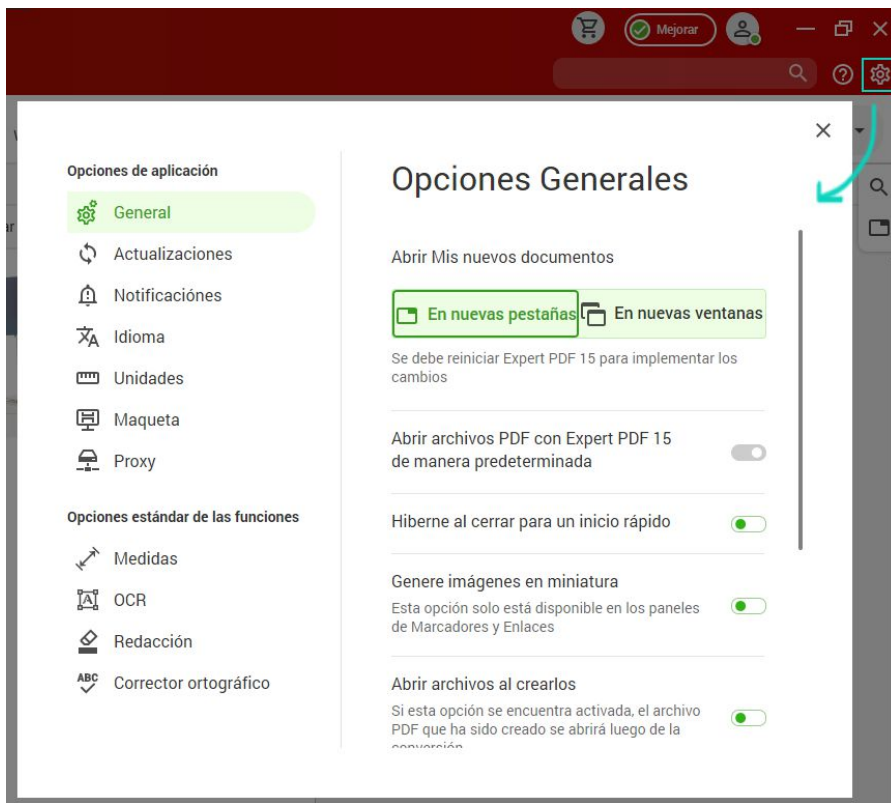


- El menú de «Opciones» se ha movido del menú de «Archivo» y ahora está disponible desde el icono de engranaje situado en la esquina superior derecha de la interfaz.

Antigua interfaz



Nueva interfaz

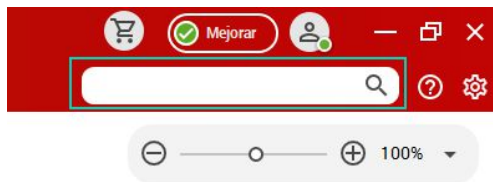


- La opción de búsqueda rápida se ha cambiado de la esquina inferior izquierda de la pantalla a la esquina superior derecha.

Antigua interfaz

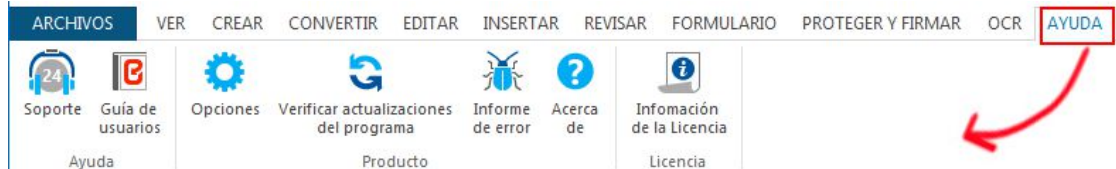


Nueva interfaz

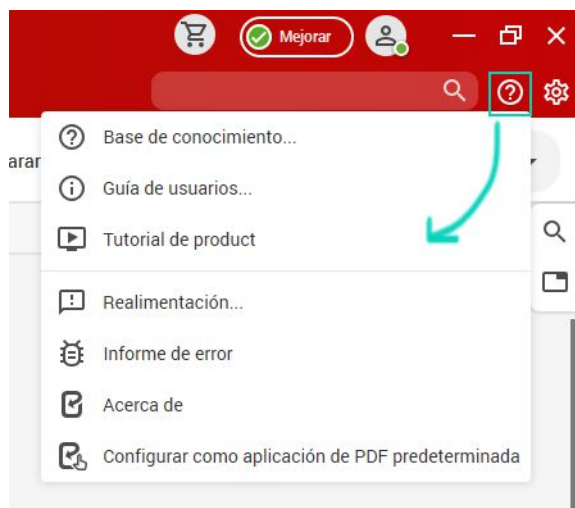



- El módulo de ayuda se ha eliminado y ahora está disponible a partir del icono de Ayuda situado junto al menú desplegable de la cuenta.


Antigua interfaz



Nueva interfaz



- Algunos submenús son desplegados para mejorar la visibilidad dentro de la interfaz. Los submenús desplegados se diferencian mediante una pequeña flecha  situada al final. Al hacer clic en la flecha el submenú, se desplegará para que vea todas las funcionalidades y, luego, puede volverlo a reducir.

 Añadir marcas de página 